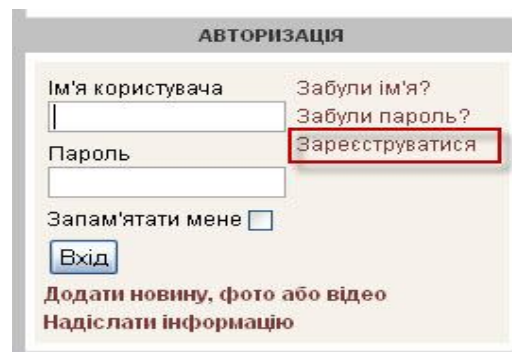
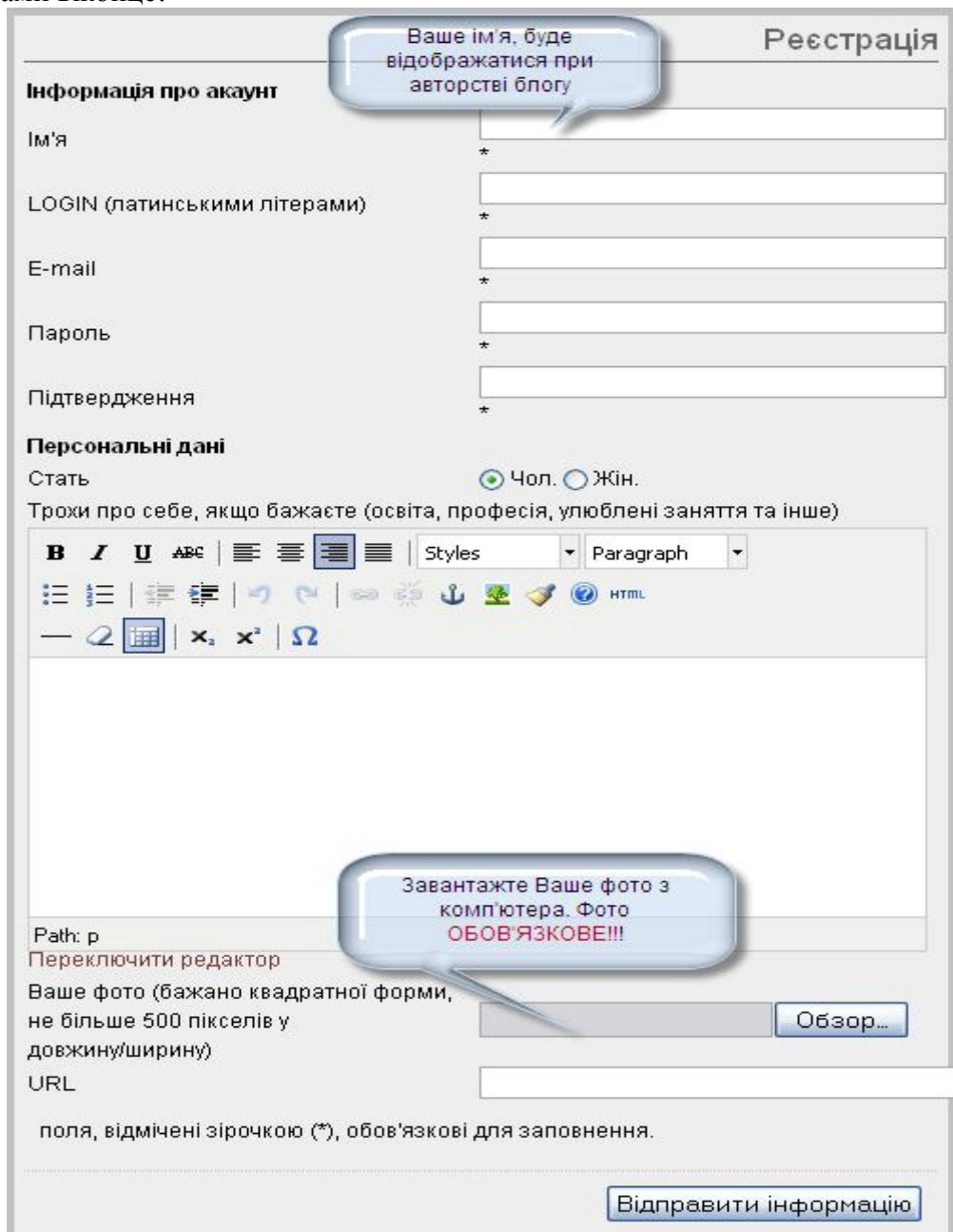


Крок 1: Реєстрація на сайті.

Для того, щоб зареєструватися на сайті у блоці АВТОРИЗАЦІЯ натисніть «Зареєструватися»



Перед Вами віконце!



- 1) Ім'я – Ваше ім'я та **ПРІЗВИЩЕ** яким будуть підписуватися публікації в блозі
- 2) Логін – Ваш псевдонім (використовується для авторизації на сайті «Вся Закарпатська правда»)
- 3) Пароль – оберіть собі пароль для авторизації
- 4) Підтвердження – введіть ще раз пароль
- 5) Стаття – пояснювати не потрібно ☺
- 6) Трохи про себе (не обов'язково)
- 7) Ваше фото **ОБОВ'ЯЗКОВО** – завантажте з комп'ютера Вашу фотографію (не аватарка).

ОБЛІКОВІ ЗАПИСИ БЕЗ ФОТО ТА РЕАЛЬНИХ ІМЕНІ ТА ПРІЗВИЩА БУДУТЬ ВИДАЛЯТИСЯ.

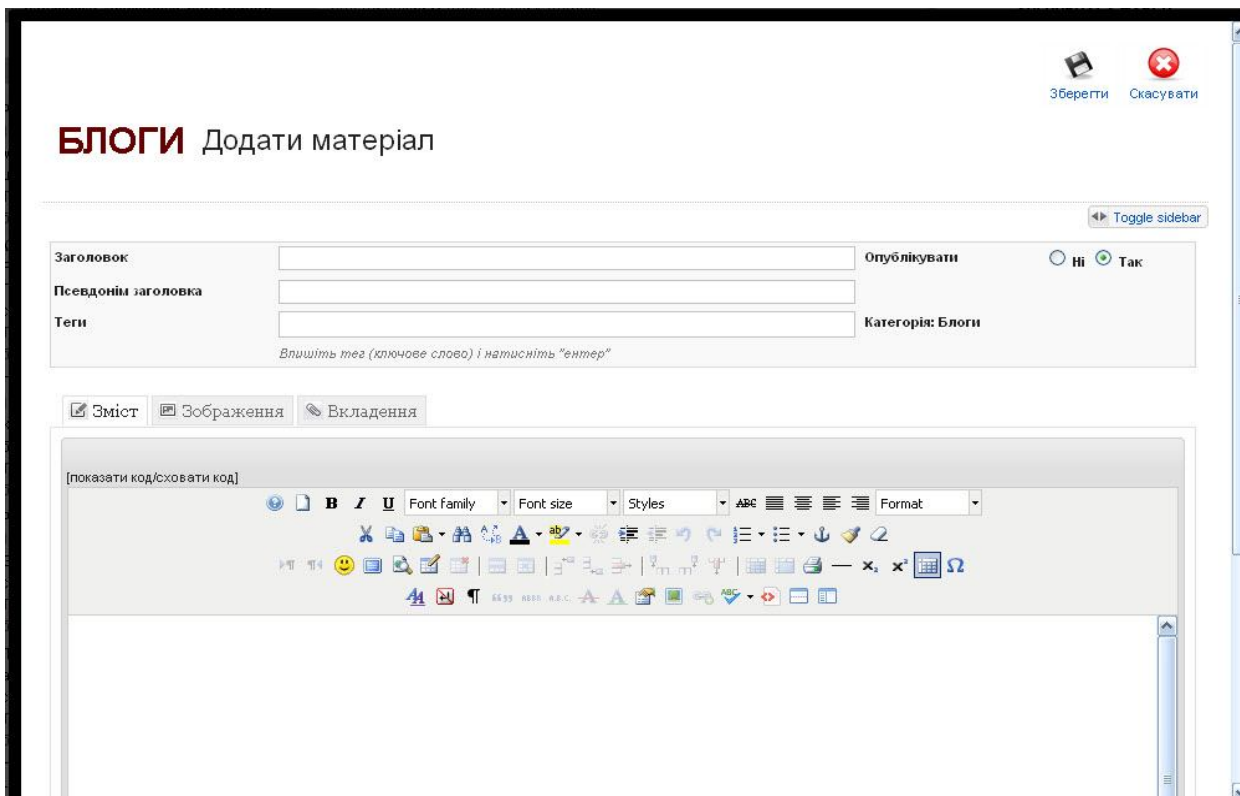
Крок 2: Публікація матеріалу

Після того як Ви увійдете на сайт під своїм «Логіном», у колонці з блогами має з'явитися

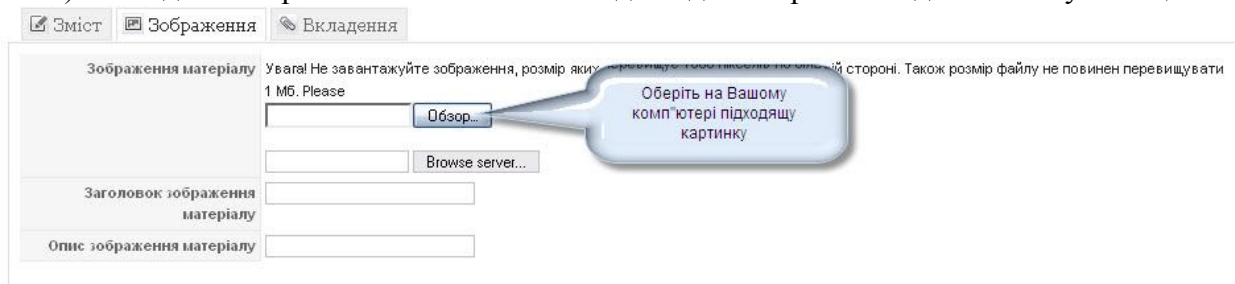


кнопка

Натискаєм її отримуємо:



- 1) Заголовок – назва вашої публікації
- 2) Псевдонім – (заповнювати не обов'язково)
- 3) Теги – ключові слова до Вашої публікації
- 4) Вкладка «Зміст» – тут Ви маєте можливість написати свою публікацію (**Увага: Не копіюйте напряму з MS Word, користуйтеся іншим редактором або пишіть прямо у віконці**)
- 5) Вкладка «Зображення»- завантажте відповідне зображення до Вашої публікації



Використовуйте кнопку "Детальніше", щоб розділити текст на вступ та продовження: поставте курсор після першого абзацу або першого речення і натисніть на кнопку.

- 6) Кнопка зберегти- публікує Ваш матеріал